

INFORME TRIMESTRAL SOBRE VIOLENCIA DE GÉNERO

*4º Trimestre de
2023*



Informe sobre Violencia de Género
4º Trimestre de 2023

JUZGADOS DE VIOLENCIA SOBRE LA MUJER (JVM)	4
Denuncias	5
Denuncias por cada 10.000 habitantes	6
Mujeres Víctimas Violencia de Género	7
Renuncias del trimestre	7
Asuntos penales registrados en los JVM	8
Juicios sobre Delitos Leves celebrados en JVM	9
Distribución Delitos Leves ingresados por Tipo	9
Tipo de Delitos Instruidos	10
Persona Enjuiciadas en los JVM	11
Porcentaje de Condenas	11
Forma de Terminación	12
Asuntos Civiles Ingresados en los JVM	13
Órdenes de Protección y Medidas de Protección y Seguridad solicitadas e incoadas en los JVM	14
Medidas judiciales de protección,(incluidas todas 554 bis y ter) penales	17
Medidas judiciales de protección,(incluidas todas 554 bis y ter) civiles	17
Órdenes de Protección y Medidas de protección y seguridad de las víctimas de los artículos 544 ter y 544 bis por CC.AA.	18
Mujeres Víctimas de Violencia de Género y casos en los que la víctima se acoge a la dispensa a la obligación de declarar, presentadas por CC.AA.	19
JUZGADOS DE GUARDIA	21
Órdenes de Protección solicitadas en los Juzgados de Guardia	22
Total Órdenes de Protección y Medidas de Protección y Seguridad	23
JUZGADOS DE LO PENAL	24
Procesos de Violencia de Género	24
	2

Procedimientos	25
Casos en los que la víctima se acoge a la dispensa a la obligación de declarar como testigo. (Art.416 L.E.CRIM)	25
Formas de Terminación	26
Personas Enjuiciadas y porcentajes	26
AUDIENCIAS PROVINCIALES	28
Secciones especializadas en Violencia de Género	28
Procedimientos en Única Instancia	29
Terminación de los procedimientos en Única Instancia	30
Personas enjuiciadas	30
Porcentaje de Condenas sobre Personas enjuiciadas	31
Recursos de Apelación contra Sentencias	32
TOTAL SENTENCIAS DICTADAS EN EL ÁMBITO DE LA VIOLENCIA DE GÉNERO	33
JUZGADOS DE MENORES EN EL ÁMBITO DE LA VIOLENCIA DE GÉNERO	34
Datos de Violencia de Género	35
RESUMEN TENDENCIAS	36
Diferencia Denuncias, mujeres víctimas de Violencia de Género y casos en que la víctima se acoge a la Dispensa a la obligación de declarar	37
Órdenes de Protección SOLICITADAS	39
Evolución de las solicitudes de Órdenes y Medidas, (Arts.544 Ter y 544-bis) ADOPTADAS:	40
Órdenes de protección SOLICITADAS en los juzgados de guardia	41
Evolución de las Sentencias en el conjunto de Órganos	42
Siendo la Evolución de las Sentencias desde el año 2017	43

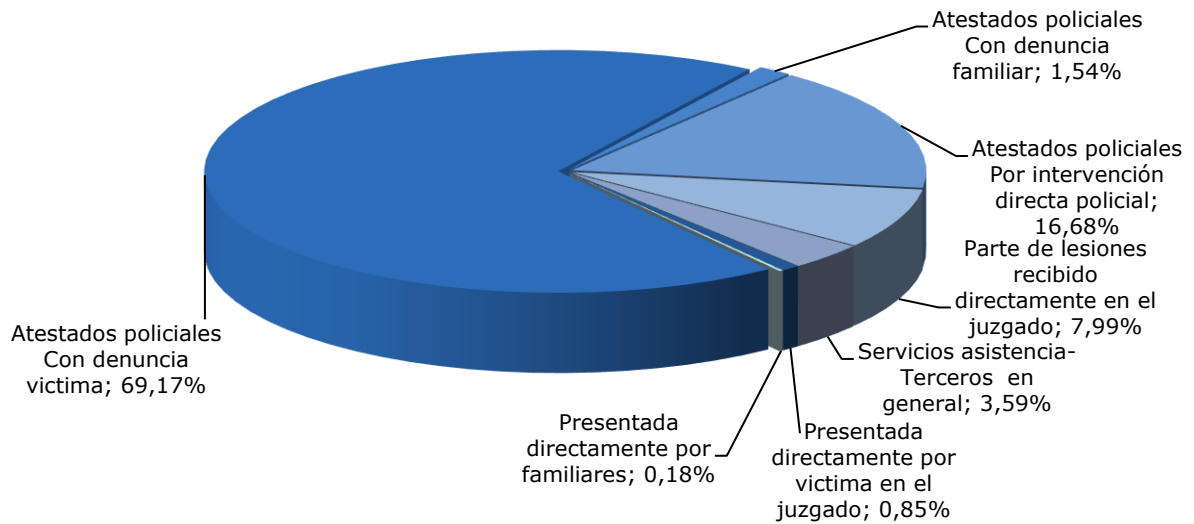
Juzgados de Violencia sobre la Mujer (JVM)¹

¹ Datos referidos tanto a los Juzgados exclusivos de Violencia sobre la Mujer (106) como a los que compatibilizaron en el conocimiento de esta materia con otras, en número de 370

Denuncias

Total Denuncias	Presentada directamente por víctima en el juzgado	Presentada directamente por familiares	Atestados policiales			Parte de lesiones recibido directamente en el juzgado	Servicios asistencia-Terceros en general
			Con denuncia víctima	Con denuncia familiar	Por intervención directa policial		
51.132	434 0,85%	92 0,18%	35.368 69,17%	788 1,54%	8.530 16,68%	4.086 7,99%	1.834 3,59%

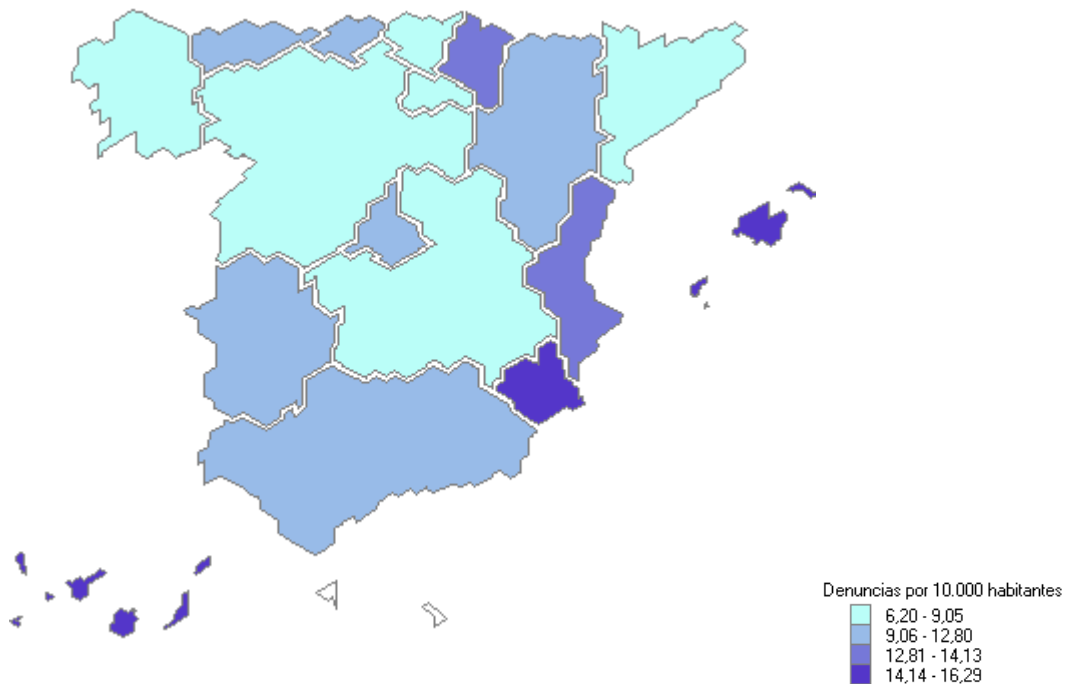
Distribución porcentual de las denuncias por su presentación



A partir de 2015 se ha clarificado el concepto de denuncia presentada por la víctima y parte de lesiones, indicando que la información se refiere a los recibidos directamente en los órganos judiciales.

(*) Se contabilizan las que aparecen como tales en las denuncias presentadas en el periodo. Hasta 2014 se contabilizaba una víctima por denuncia; a partir del primer trimestre de 2015 se computa el número de mujeres que aparecen como víctimas en las denuncias presentadas en el período.

Denuncias por cada 10.000 habitantes



Población a 1 de enero de 2023. Fuente INE

Mujeres Víctimas Violencia de Género

Nacionalidad Mujeres Víctimas de Violencia de Género		
Españolas	32.324	65,30%
Extranjeras	17.179	34,70%
TOTAL	49.503	

Nacionalidad Víctimas menores tuteladas de Violencia de Género		
Españolas	115	79,86%
Extranjeras	29	20,14%
TOTAL	144	

Renuncias del trimestre

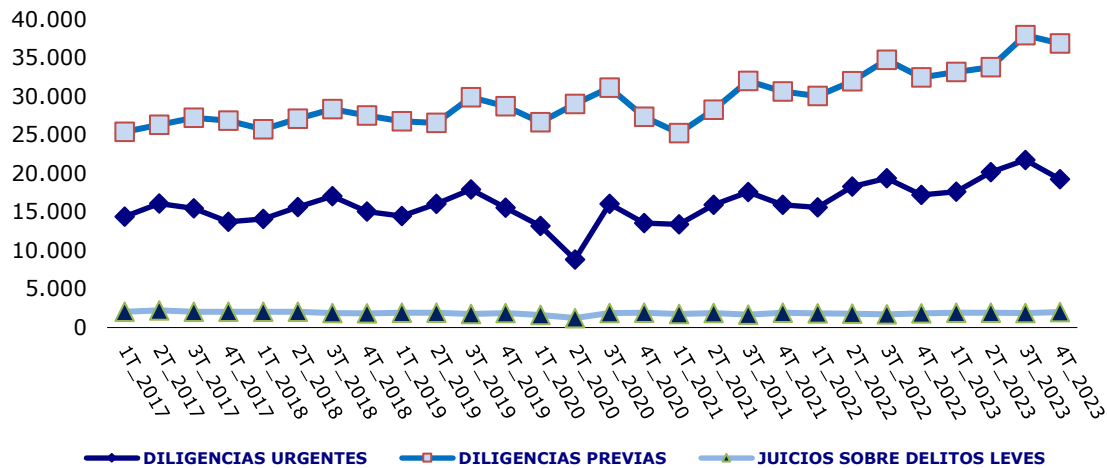
Casos en los que la víctima se acoge a la dispensa a la obligación de declarar como testigo. art. 416 L.E.CRIM.en el trimestre	Caso en que la víctima se acoge a la dispensa a la obligación de declarar /por cada 100 mujeres víctimas de violencia de género
4.795	9,63

Nacionalidad Mujeres se acogen a la dispensa a la obligación de declarar como testigo Art. 416 Lecrim.		Casos en que la víctima se acoge a la dispensa a la obligación de declarar como testigo Art. 416 Lecrim./Por cada 100 mujeres Víctimas de Violencia de Género
Españolas	2.684	8,23
Extranjeras	2.111	12,29

Asuntos penales registrados² en los JVM³

	Asuntos Penales	Diligs Urgentes	Sumarios	Diligs Previas	Proc. Abrevs	Juicios Delitos Leves	Proces.por aceptación de Decreto	Ley Org Jurado
Ingr Directamente	57.679	16.645	170	29.611	9.287	1.940	0	26
Ingr J.Instr. Guardia	6.670	2.478	3	4.117	0	72	0	0
Ingr Otros JVM	3.241	124	0	3.106	0	11	0	0
Total	67.590	19.247	173	36.834	9.287	2.023	0	26
		28,48%	0,26%	54,50%	13,74%	2,99%	0,00%	0,04%

Evolución Asuntos de violencia de género por tipo de procesos



² Los datos incorporan la transformación que pueden sufrir los asuntos (inicial calificación como diligencias urgentes y posterior transformación a diligencias previas..., así como las relativas a las diferentes fases del procedimiento) por lo que no resultan equivalentes a número de denuncias.

³ En todos estos asuntos penales la víctima es mujer –salvo denuncias cruzadas– y el hecho delictivo ha sido cometido en el ámbito de la pareja o ex pareja.

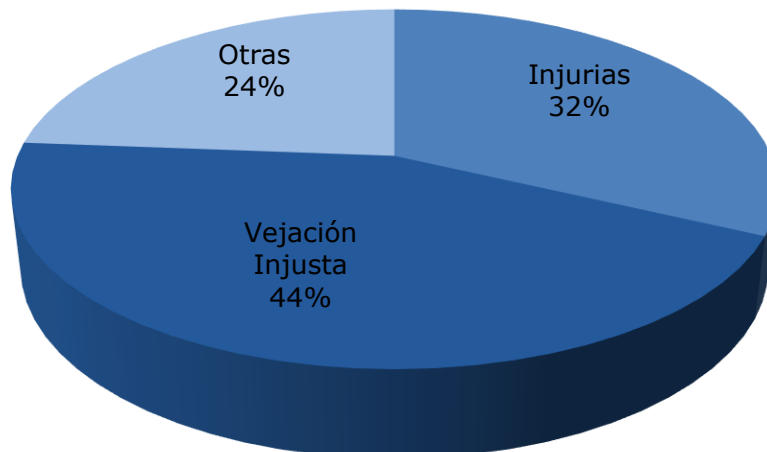
Juicios sobre Delitos Leves celebrados en JVM

Total juicios sobre Delitos leves celebrados	De enjuiciamiento inmediato de Delitos leves	Restantes Delitos leves	En proceso por aceptación de decreto
2.043	836	1.207	0
	41%	59%	0%

Distribución Delitos Leves ingresados por Tipo

Total	Injurias	Vejación Injusta	Otras
2.309	739	1.021	549
	32%	44%	24%

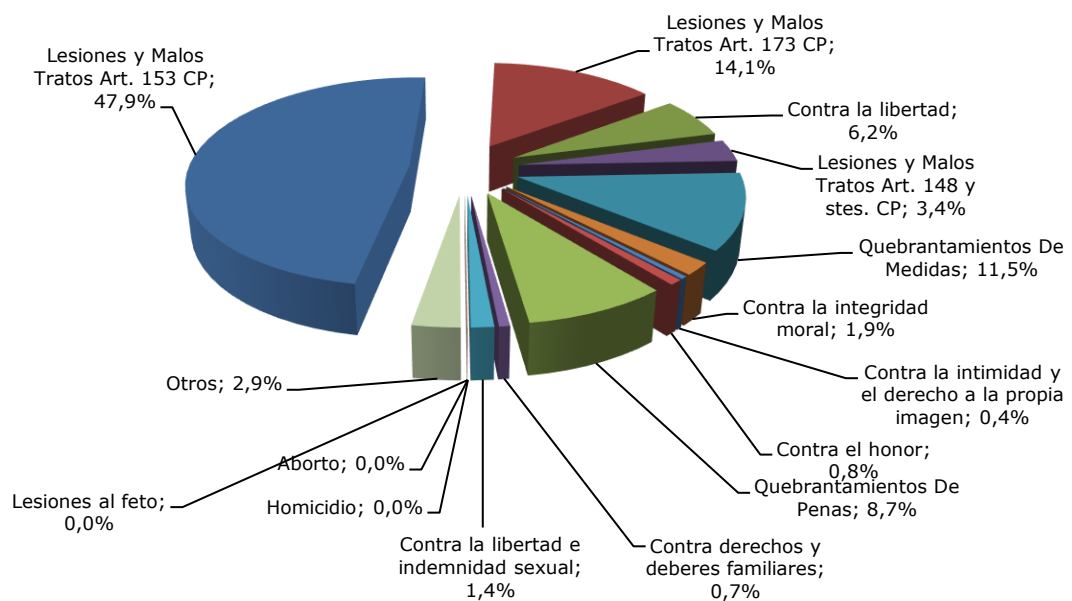
Distribución de Delitos Leves ingresados por tipo



Tipo de Delitos Instruidos⁴

DELITOS		
Lesiones y Malos Tratos Art. 153 CP	27.342	47,9%
Lesiones y Malos Tratos Art. 173 CP	8.052	14,1%
Contra la libertad	3.522	6,2%
Lesiones y Malos Tratos Art. 148 y stes. CP	1.931	3,4%
Quebrantamientos De Medidas	6.586	11,5%
Contra la integridad moral	1.096	1,9%
Contra la intimidad y el derecho a la propia imagen	237	0,4%
Contra el honor	471	0,8%
Quebrantamientos De Penas	4.967	8,7%
Contra derechos y deberes familiares	380	0,7%
Contra la libertad e indemnidad sexual	795	1,4%
Homicidio	12	0,0%
Aborto	3	0,0%
Lesiones al feto	1	0,0%
Otros	1.656	2,9%
Total	57.051	

Distribución de los delitos ingresados por tipo



⁴ Corresponde a la precalificación inicial, que tiende, además, a englobar como lesiones el grueso de violencias denunciadas, previa a la acusación que se formule y al pronunciamiento que haga la sentencia.

Persona Enjuiciadas en los JVM⁵

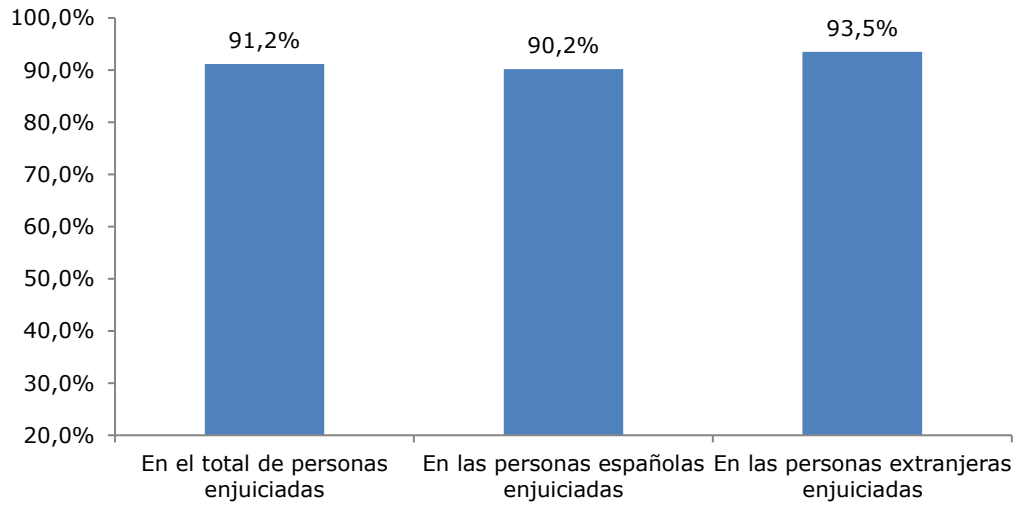
	Personas Enjuiciadas	Personas Condenadas		Personas Absueltas	
	Número	Españolas	Extranjeras	Españolas	Extranjeras
Varones	7.630	4.800	2.158	521	151
Mujeres	23	13	7	3	0
Total	7.653	4.813	2.165	524	151

Porcentaje de Condenas

En el total de personas enjuiciadas	En las personas españolas enjuiciadas	En las personas extranjeras enjuiciadas
91,2%	90,2%	93,5%
Varones enjuiciados	Condenados entre los varones enjuiciados	Condenadas entre las mujeres enjuiciadas
99,7%	91,2%	87,0%

⁵ Referido a delitos leves y a sentencias por delito dictadas de conformidad. Las absoluciones, por ello, van referidas a delitos leves, ya que la sentencia de conformidad es siempre de condena.

Porcentaje de Condenas



Forma de Terminación

Sentencia Absolutoria	Sentencia Condenatoria	Sobreseimiento Libre	Sobreseimiento Provisional	Elevación al órgano competente	Otras
654	6.958	1.407	17.674	8.608	9.405
1,46%	15,56%	3,15%	39,53%	19,25%	21,04%

Asuntos Civiles Ingresados en los JVM

Asuntos Civiles y Medidas Civiles ⁶	Divorcios Consensuados	Divorcios no Consensuados	Medidas Previas	Medidas Coetáneas	Guarda, Custodia o Alimentos Hijos No Matrimoniales	Otros ⁷
7.239	183	1.866	346	1.033	2.000	1.811
	2,53%	25,78%	4,78%	14,27%	27,63%	25,02%

Se mantiene la baja proporción de los asuntos civiles ingresados respecto de las denuncias penales presentadas.

⁶ Incluye el Total de asuntos civiles y el total de Medidas Civiles (Previas, Coetáneas y Cautelares)

⁷ Incluye procesos contenciosos, entre otros sobre filiación, maternidad y paternidad, relación paterno filial, nulidades matrimoniales, separación mutuo acuerdo y contenciosas, Eficacia civil, separación, disolución o nulidad modificación de medidas consensuadas y no contenciosas, Juicios Verbales, Asentimiento en adopción, Oposición a resolución administrativa en la protección de menores, Sobre la capacidad de las personas, liquidación del régimen económico matrimonial, Otros contenciosos o Medidas cautelares

Órdenes de Protección y Medidas de Protección y Seguridad solicitadas e incoadas en los JVM⁸

Órdenes de Protección y Medidas Artícs 544 TER Y BIS	Incoadas*	Inadmitidas	Adoptadas	Denegadas	Pdtes final trimestre	Órdenes y Medidas/por cada 100 mujeres Víctimas de Violencia de Género
Totales	10.403	40 0,4%	7.004 67,3%	3.360 32,3%	1 0,0%	20,90

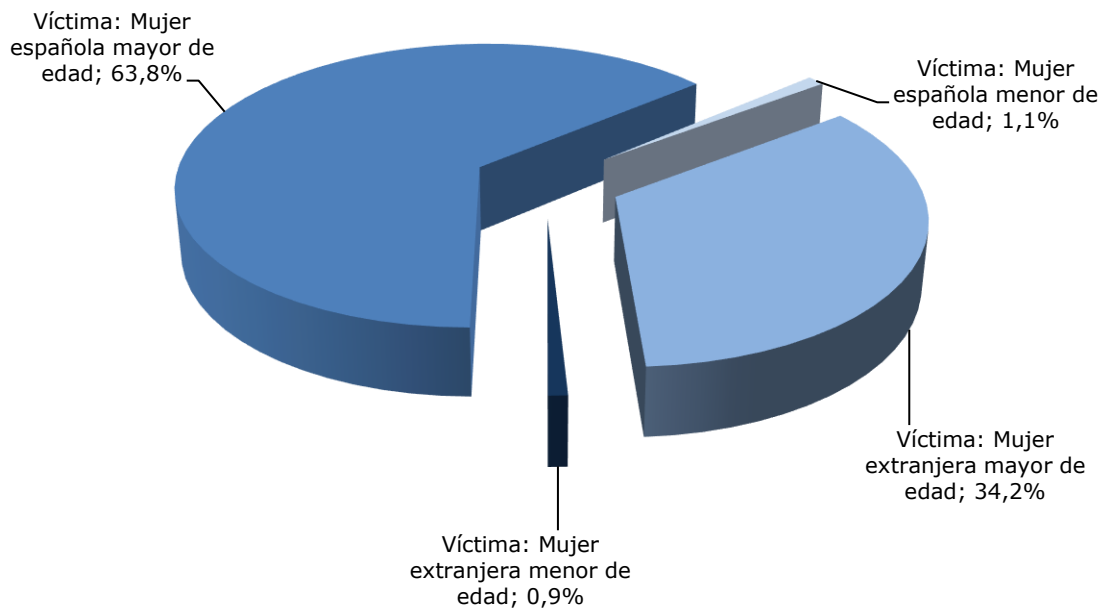
Órdenes y Medidas(ARTS.544 BIS Y TER)	Mujeres Españolas	Mujeres Extranjeras	Mujeres Mayor de Edad	Mujeres Menor de Edad	Total* víctimas Menores tuteladas de violencia
10.403	6.750 64,9%	3.653 35,1%	10.201 98,1%	202 1,9%	67

* El nº Total de víctimas menores tuteladas incluye tanto mujeres como hombres menores

⁸ Hasta 2014 se computaban únicamente las órdenes de protección solicitadas al amparo del artículo 544 ter LECrim. A partir del primer trimestre de 2015 se computan tanto éstas como las medidas de protección previstas en el artículo 544 bis LECrim.

Víctimas				
Nº Total	Víctima: Mujer española mayor de edad	Víctima: Mujer española menor de edad	Víctima: Mujer extranjera mayor de edad	Víctima: Mujer extranjera menor de edad
10.403	6.640	110	3.561	92
	63,8%	1,1%	34,2%	0,9%

Distribución de las Órdenes de protección y Medidas de protección y seguridad por tipo de víctima



DENUNCIADOS		
Hombre español	Hombre extranjero	Total
6.728	3.675	10.403
64,7%	35,3%	

Distribución de las Órdenes de protección y Medidas de protección y seguridad por tipo de denunciado



RELACIÓN DE PARENTESCO									
Número Víctimas Mujeres					Número Víctimas Menores tuteladas				
Cónyuge	Excónyuge	Relac. Afectiva	Exrelación afectiva	Total Órdenes de Protección	Padre/hijo/a	Hijo/a solo de la víctima	Bajo tutela, guarda o custodia del agresor y de la víctima	Bajo tutela, guarda o custodia solo de la víctima	Total Relaciones
1.606	1.228	3.131	4.438	10.403	31	8	11	17	10.470
15,4%	11,8%	30,1%	42,7%		0,3%	0,1%	0,1%	0,2%	

Medidas judiciales de protección, (incluidas todas 554 bis y ter) penales derivadas de las Órdenes de Protección y de otras medidas cautelares (de seguridad y protección)⁹:

15.698 (de ellas han sido acordadas en el ámbito de la Orden de protección 12.035 el 77%, y 3.689, el 23%, como medidas cautelares.

Medidas Penales	Privativas de libertad	Salida de domicilio	Orden de alejamiento	Prohibición de Comunicación	Prohibición de volver al lugar	Suspensión Tenencia y uso de Armas	Otras
OP	199	479	4.924	4.722	313	1.073	325
MC	179	196	1.402	1.321	57	370	164
% Medidas Penales OP adoptadas sobre total OP y Medidas adoptadas	2,84%	6,84%	70,30%	67,42%	4,47%	15,32%	4,64%

Medidas judiciales de protección, (incluidas todas 554 bis y ter) civiles derivadas de las Órdenes de Protección y de otras medidas cautelares (de seguridad y protección)¹⁰:

4.943. de ellas 4.636, el 94%, han sido acordadas en el ámbito de la OP y el resto, 307 el 6%, como medidas cautelares

Medidas Civiles	Atribución de la Vivienda	Permuta Vivienda	Suspensión Régimen de Visitas	Suspensión Potestad	Suspensión Guarda y Custodia	Prestación de alimentos	Protección del menor para evitar un peligro o perjuicio	Otras
OP	999	93	897	78	586	1.484	42	457
MC	46	0	75	7	32	91	9	47
% Med. Civiles OI adoptada sobre total y Medida adoptada	14,49%	0,83%	12,17%	1,39%	7,32%	19,57%	0,41%	7,63%

⁹ Cada resolución puede incorporar más de una medida

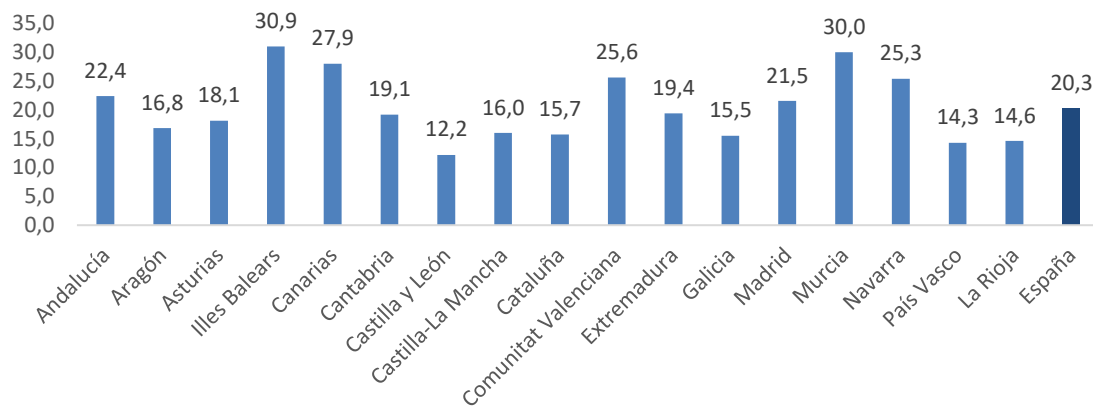
¹⁰ Se mantiene la baja proporción de las medidas cautelares civiles respecto de las penales.

Órdenes de Protección y Medidas de protección y seguridad de las víctimas de los artículos 544 ter y 544 bis por CC.AA.

CC.AA.	Incoadas	Inadmitidas	%	Resueltas. Adoptadas	%	Resueltas. Denegadas	%
Andalucía	2.163	0	0%	1.650	76%	513	24%
Aragón	214	0	0%	188	88%	26	12%
Asturias	225	0	0%	173	77%	52	23%
Illes Balears	448	0	0%	373	83%	75	17%
Canarias	467	6	1%	360	77%	101	22%
Cantabria	122	0	0%	84	69%	38	31%
Castilla y León	414	1	0%	314	76%	99	24%
Castilla-La Mancha	495	0	0%	328	66%	167	34%
Cataluña	1.470	7	0%	683	46%	780	53%
Comunitat Valenciana	1.181	14	1%	944	80%	223	19%
Extremadura	202	0	0%	163	81%	39	19%
Galicia	435	1	0%	270	62%	165	38%
Madrid	1.620	0	0%	739	46%	881	54%
Murcia	430	0	0%	350	81%	80	19%
Navarra	147	0	0%	118	80%	29	20%
País Vasco	287	0	0%	212	74%	75	26%
La Rioja	83	11	13%	55	66%	17	20%
España	10.403	40	0%	7.004	67%	3.360	32%

Mujeres Víctimas de Violencia de Género y casos en los que la víctima se acoge a la dispensa a la obligación de declarar, presentadas por CC.AA.						
Tasa por cada 10.000 Mujeres y Solicitudes de OP por cada 100 Mujeres Víctimas de Violencia de Género en las Denuncias recibidas						
CC.AA.	Denuncias presentadas	Mujeres víctimas de violencia de género recibidas	Casos en los que la víctima se acoge a la dispensa a la obligación de declarar como testigo	Mujeres víctimas de violencia de género por cada 10.000 mujeres	Casos en los que la víctima se acoge a la dispensa a la obligación de declarar como testigo/por cada 100 mujeres víctimas	Órdenes/por cada 100 mujeres víctimas de violencia de género
Andalucía	10.383	9.941	660	22,4	6,6	21,8
Aragón	1.223	1.150	196	16,8	17,0	18,6
Asturias	953	953	176	18,1	18,5	23,6
Illes Balears	1.966	1.874	439	30,9	23,4	23,9
Canarias	3.130	3.130	284	27,9	9,1	14,9
Cantabria	639	580	95	19,1	16,4	21,0
Castilla y León	1.476	1.476	163	12,2	11,0	28,0
Castilla-La Mancha	1.712	1.656	93	16,0	5,6	29,9
Cataluña	6.431	6.298	711	15,7	11,3	23,3
Comunitat Valenciana	6.886	6.785	759	25,6	11,2	17,4
Extremadura	1.038	756	23	19,4	2,2	19,6
Galicia	2.173	2.172	132	15,5	6,1	20,0
Madrid	7.982	7.685	753	21,5	9,8	21,1
Murcia	2.359	2.320	115	30,0	5,0	18,5
Navarra	861	861	14	25,3	1,6	17,1
País Vasco	1.672	1.628	134	14,3	8,2	17,6
La Rioja	248	238	48	14,6	20,2	34,9
España	51.132	49.503	4.795	20,3	9,6	20,9

Tasa Mujeres víctimas de violencia de género por cada 10.000 mujeres



Juzgados de Guardia

Órdenes de Protección solicitadas en los Juzgados de Guardia

Se han solicitado ante los Juzgados de Guardia, fuera del horario de audiencia de los Juzgados de Violencia contra la Mujer las siguientes órdenes de protección:

Órdenes solicitadas	Acordadas	Denegadas
2.169	1.670	499
	77%	23%

Víctimas mujeres en las Órdenes de Protección solicitadas en los Juzgados de Guardia

Mujeres españolas	Mujeres extranjeras	Mujeres mayores de edad	Mujeres menores de edad
1.426	743	2.136	33
66%	34%	98%	2%

Victimas menores tuteladas en las Órdenes de protección solicitadas en los juzgados de guardia

Hombre español	Hombre extranjero	Mujer española	Mujer extranjera
0	0	0	0
0%	0%	0%	0%

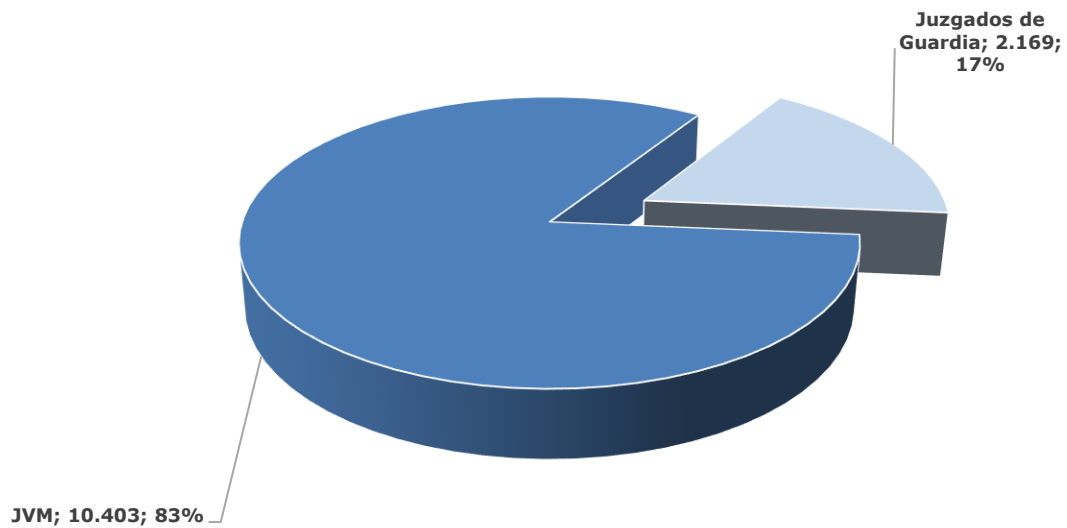
Denunciados en las Órdenes de Protección solicitadas en los Juzgados de Guardia

Hombre español	Hombre extranjero
1.359	810
63%	37%

Total Órdenes de Protección y Medidas de Protección y Seguridad

Órdenes y Medidas solicitadas	JVM	Juzgados de Guardia
12.572	10.403	2.169
	83%	17%

Total, Órdenes y Medidas de Protección solicitadas



Juzgados de lo Penal
Procesos de Violencia de Género

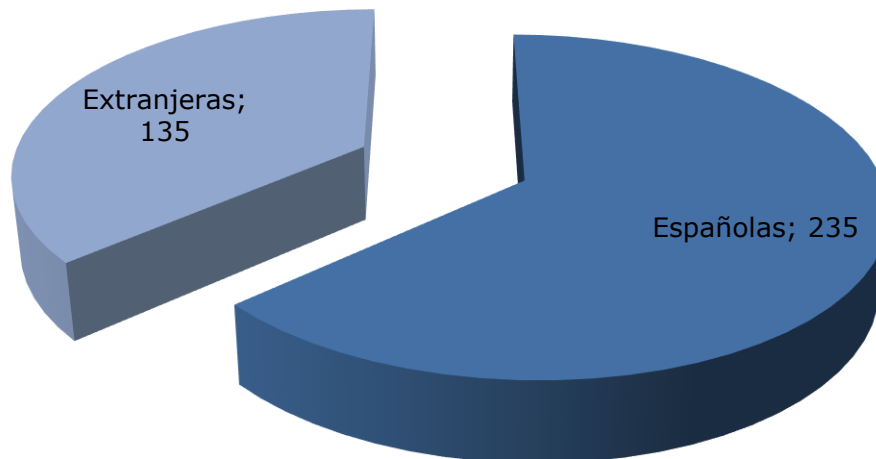
Procedimientos

	Ingresados	Reabiertos	Resueltos trimestre	Asuntos en trámite
Procedimientos. Abreviados	5.015	100	5.137	15.768
Diligencias Urgentes	3.810	14	3.943	6.580
Total	8.825	114	9.080	22.348

Casos en los que la víctima se acoge a la dispensa a la obligación de declarar como testigo. (Art.416 L.E.CRIM)

Españolas	Extranjeras	Total
235	135	370

Casos en los que la víctima se acoge a la dispensa a la obligación de declarar como testigo. (Art.416 L.E.CRIM)

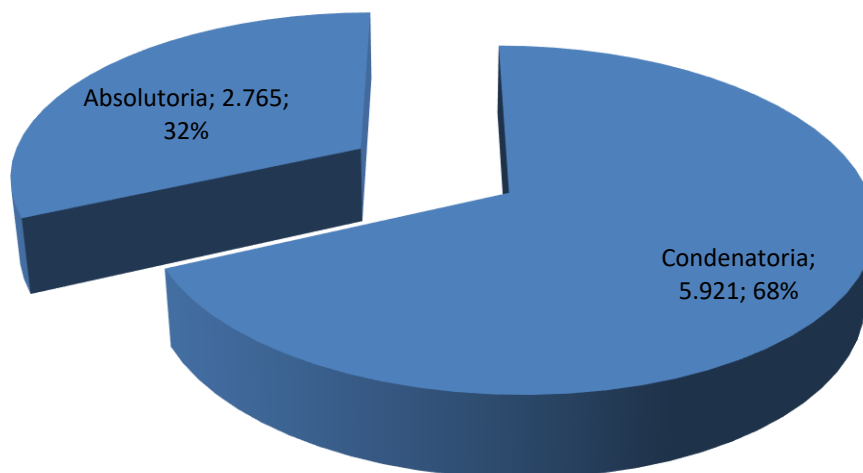


Formas de Terminación

	Sentencia condenatoria con conformidad	Sentencia condenatoria sin conformidad	Sentencia absolutoria	Archivo Definitivo	Por otras causas	Total
Val.Absolutos	3.752	2.169	2.765	139	255	9.080
Porcentajes	41,3%	23,9%	30,5%	1,5%	2,8%	100,0%

Total sentencias dictadas: 8.686 Condenatorias: 5.921 (68,17%)

Sentido de las Sentencias



Personas Enjuiciadas y porcentajes

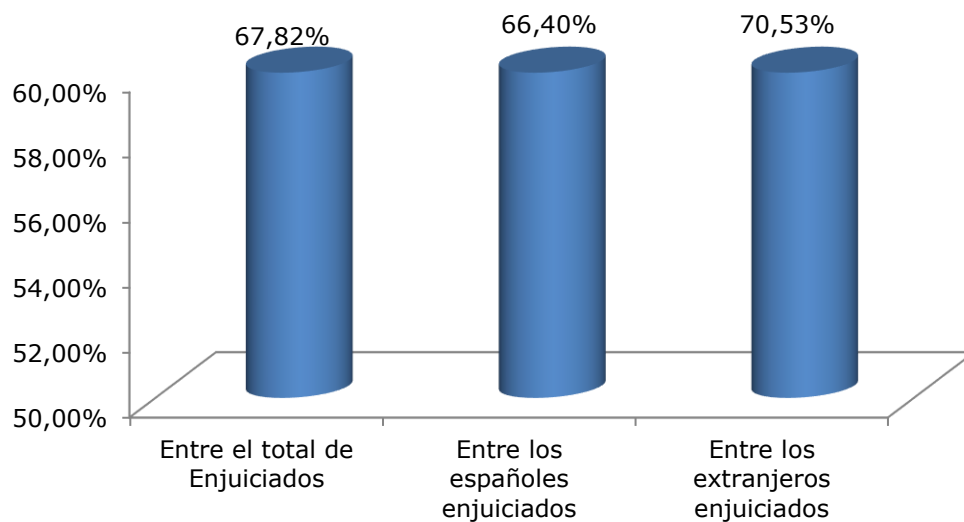
Personas enjuiciadas	Personas Condenadas		Personas Absueltas		
	Españolas	Extranjeras	Españolas	Extranjeras	
Varones	8.702	3.801	2.124	1.905	872
Mujeres	124	36	25	37	26
Total	8.826	3.837	2.149	1.942	898

Porcentaje de Condenas sobre Personas Enjuiciadas

Entre el total de Enjuiciados	Entre los españoles enjuiciados	Entre los extranjeros enjuiciados
67,82%	66,40%	70,53%

Varones enjuiciados	Condenados entre los varones enjuiciados	Condenadas entre las mujeres enjuiciadas
98,60%	68,09%	49,19%

Porcentaje de Condenas





CONSEJO GENERAL DEL PODER JUDICIAL

Audiencias Provinciales
Secciones especializadas en Violencia de Género

Procedimientos en Única Instancia

	Registrados	Reabiertos o reiniciados	Resueltos	Asuntos en trámite
Sumarios	124	9	94	572
Procedimientos abreviados ¹¹	25	0	25	86
Jurado ¹²	18	0	19	36
Total	167	9	138	694

Casos en los que la víctima se acoge a la dispensa a la obligación de declarar como testigo. (Art.416 L.E.CRIM)

Españolas	Extranjeras	Total
1	1	2

¹¹ Procedimiento previsto para el enjuiciamiento de delitos cuya pena no exceda de 9 años de prisión.

¹² En materia de violencia de género, se siguen por esta vía los homicidios consumados y los delitos de amenazas condicionales y allanamiento de morada.

Terminación de los procedimientos en Única Instancia

	Sentencia condenatoria	Sentencia absolutoria	Sobreseimiento		Por otras causas	Total
			Libre	Provisional		
Sumarios	63	22	1	3	5	94
Procedimientos abreviados	21	4	0	0	0	25
Procedimientos Jurado	18	0	0	0	1	19
Total	102	26	1	3	6	138

Total sentencias dictadas: 128. Condenatorias: 102 (79,69% de las sentencias)

	Sentencia condenatoria	Sentencia absolutoria	Sobreseimiento		Por otras causas
			Libre	Provisional	
Sumarios	67,0%	23,4%	1,1%	3,2%	5,3%
Procedimientos abreviados	84,0%	16,0%	0,0%	0,0%	0,0%
Procedimientos Jurado	94,7%	0,0%	0,0%	0,0%	5,3%
Total	73,9%	18,8%	0,7%	2,2%	4,3%

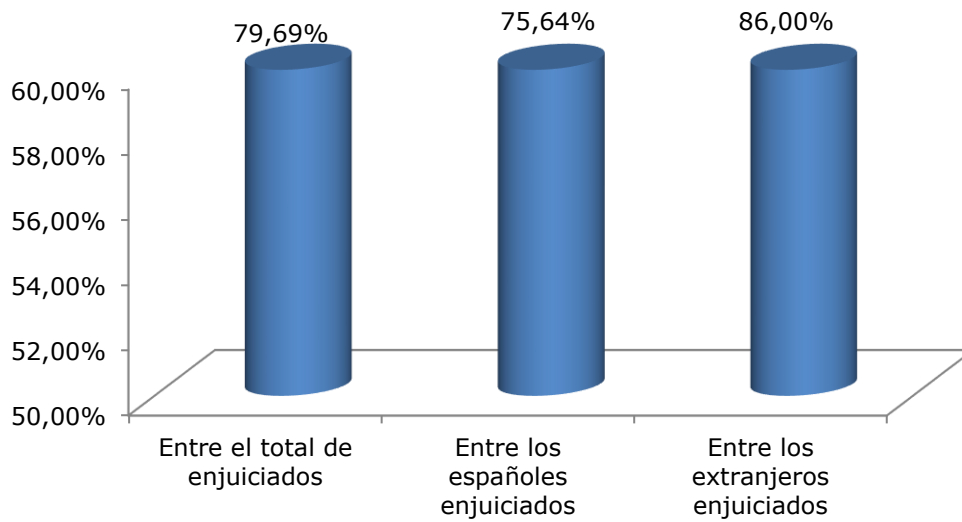
Personas enjuiciadas

	Personas enjuiciadas	Personas Condenadas		Personas Absueltas		Total Condenadas	Total Absueltas
		Españolas	Extranjeras	Españolas	Extranjeras		
Varones	128	59	43	19	7	102	26
Mujeres	0	0	0	0	0	0	0
Total	128	59	43	19	7	102	26

Porcentaje de Condenas sobre Personas enjuiciadas

Entre el total de enjuiciados	Entre los españoles enjuiciados	Entre los extranjeros enjuiciados
79,69%	75,64%	86,00%

Porcentaje de condenas sobre personas enjuiciadas



Varones enjuiciados	Condenados entre los varones enjuiciados
100,00%	79,69%

Recursos de Apelación contra Sentencias

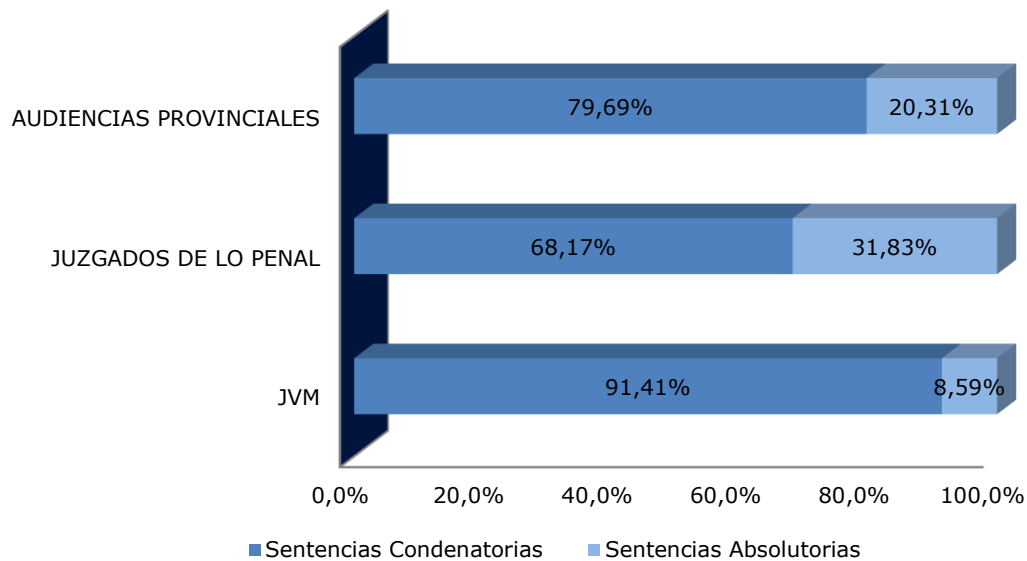
Recursos de apelación de sentencias	Ingresados trimestre	Resueltos trimestre	Pendientes final trimestre
Procedimientos abreviados	1.710	1.717	1.428
Juicios de faltas	0	0	0
Juicios sobre Delitos Leves	205	215	131
Total	1.915	1.932	1.559

	% estimación recursos contras sentencias condenatorias	% estimación recursos contras sentencias absolutorias	Estimatoria		Desestimatoria	
			Sentencia condenatoria	Sentencia absolutoria	Sentencia condenatoria	Sentencia absolutoria
Procedimientos abreviados	21,4%	26,7%	281	99	1.031	272
Juicios de faltas	-	-	0	0	0	0
Juicios sobre Delitos Leves	13,3%	19,3%	21	11	137	46

Total, Sentencias dictadas en el ámbito de la Violencia de Género en el período de octubre-diciembre de 2023

Órgano	Total Sentencias	Sentencias Condenatorias	%	Sentencias Absolutorias	%
JVM	7.612	6.958	91,41%	654	8,59%
JUZGADOS DE LO PENAL	8.686	5.921	68,17%	2.765	31,83%
AUDIENCIAS PROVINCIALES	128	102	79,69%	26	20,31%
TOTAL	16.426	12.981	79,03%	3.445	20,97%

% Sentido sentencias según órgano jurisdiccional



Juzgados de Menores en el ámbito de la Violencia de Género¹³

¹³ Se contabilizan los datos de los 82 Juzgados de Menores de todo el territorio

Datos de Violencia de Género

Menores Enjuiciados por delito			
Con imposición de medidas ¹⁴		Sin imposición de medidas ¹⁵	
españoles	extranjeros	españoles	extranjeros
91	18	9	2
75,83%	15,00%	7,50%	1,67%
90,83%		9,17%	

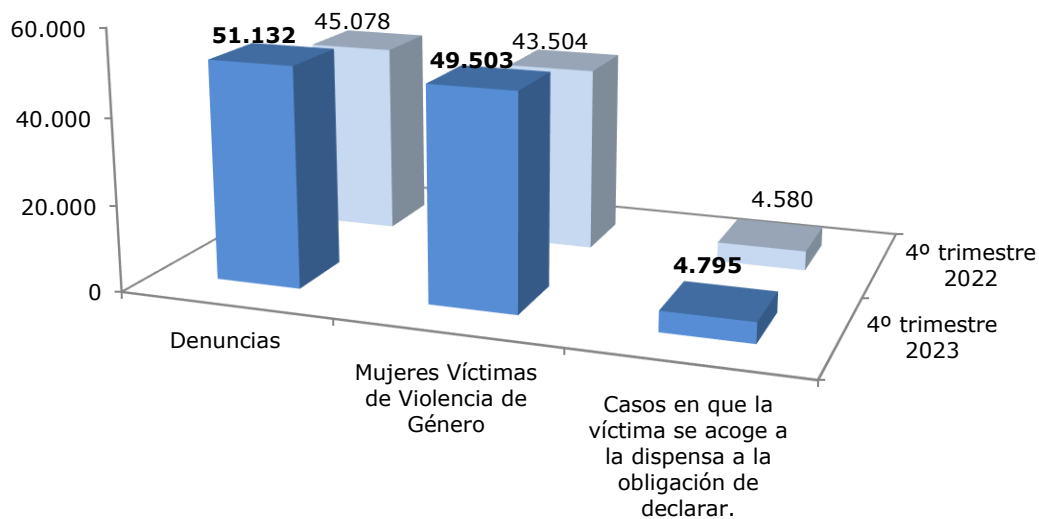
¹⁴ Se equiparan a sentencias condenatorias

¹⁵ Se equiparan a sentencias absolutorias

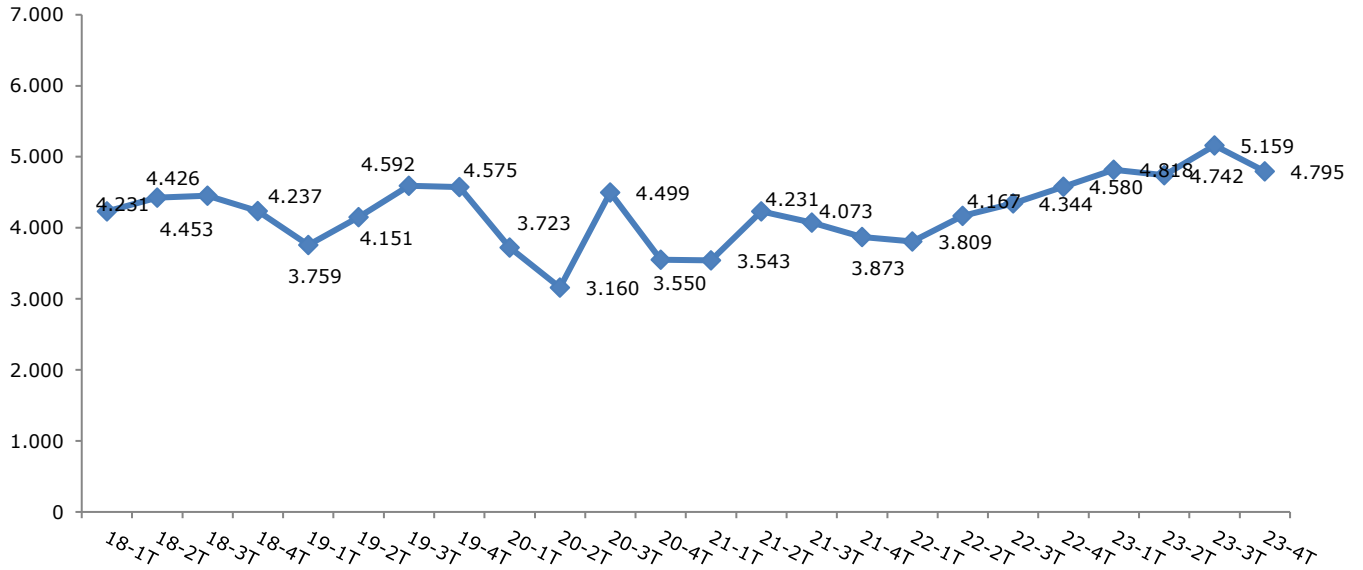
Resumen Tendencias

Diferencia Denuncias, mujeres víctimas de Violencia de Género y casos en que la víctima se acoge a la Dispensa a la obligación de declarar, respecto al mismo período del año anterior

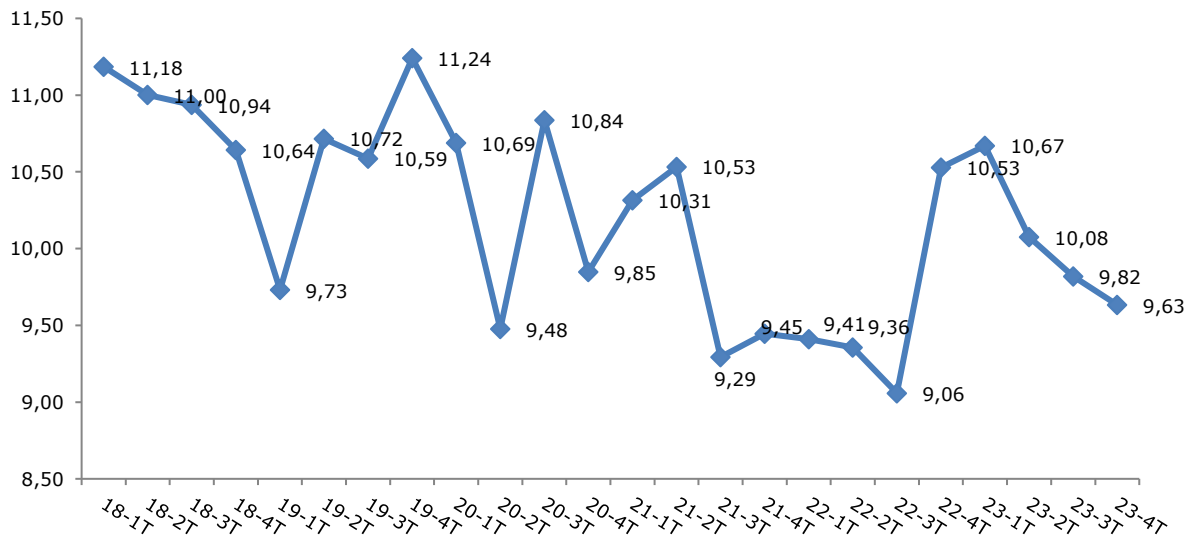
	4º Trimestre 2022	4º trimestre 2023	% Variación
Denuncias	45.078	51.132	13,43%
Mujeres Víctimas de Violencia de Género	43.504	49.503	13,79%
Casos en que la víctima se acoge a la dispensa a la obligación de declarar	4.580	4.795	4,69%
Ratio-casos en que la víctima se acoge a la dispensa a la obligación de declarar/mujeres víctimas de violencia de género	10,53	9,69	-7,99%



Evolución trimestral de casos en que la víctima se acoge a la dispensa a la obligación de declarar como testigo, Art. 416 LE.CRIM



Evolución trimestral de casos en que la víctima se acoge a la dispensa a la obligación de declarar como testigo, Art. 416 LE.CRIM/por cada 100 mujeres víctimas de violencia de género

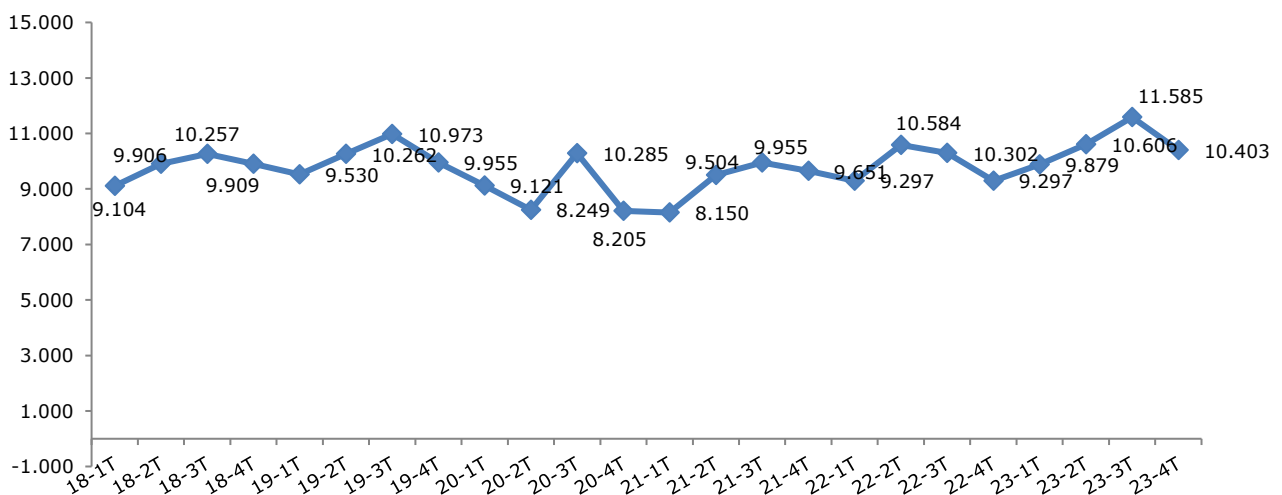


Órdenes de Protección SOLICITADAS¹⁶ con respecto al mismo trimestre del año anterior *En este Cuarto trimestre de 2023 aumentan en un 7,35%*

Solicitud Ordenes Protección 4º trimestre 2022	Solicitud Ordenes Protección 4º trimestre 2023	Variación	% Variación
9.691	10.403	712	7,35%

El siguiente gráfico muestra la evolución de las órdenes de protección y Medidas (Arts. 544 Ter y Bis) solicitadas en los Juzgados de Violencia contra la Mujer:

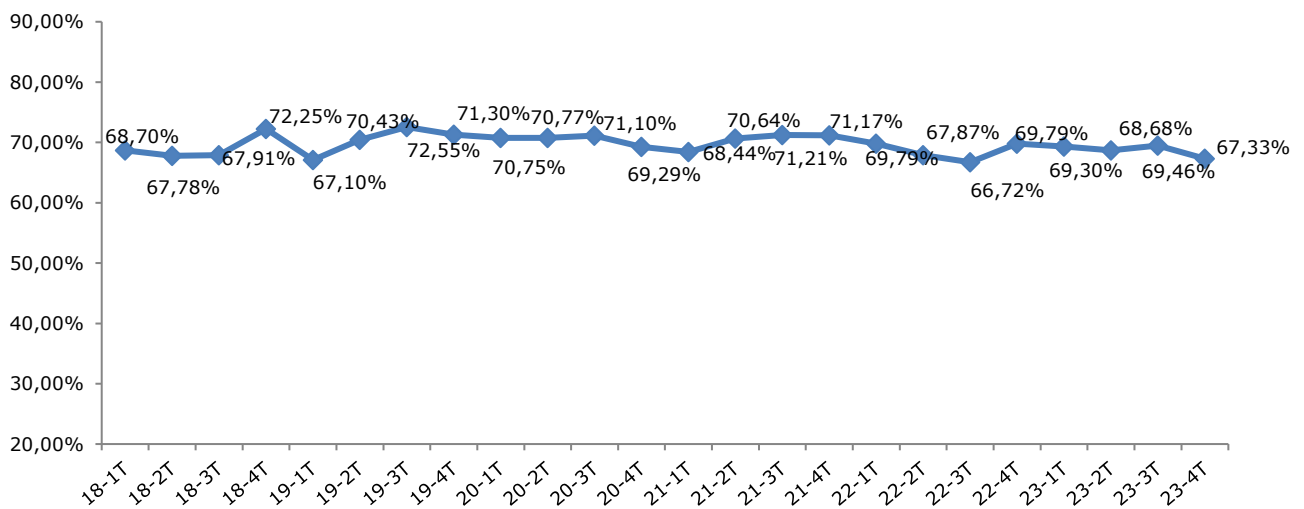
Evolución trimestral de solicitudes de Órdenes de protección



¹⁶ Desde el primer trimestre de 2015 el número de Órdenes de Protección incluye las Medidas de Protección y Seguridad de las víctimas (**Arts. 544 bis y Ter**)

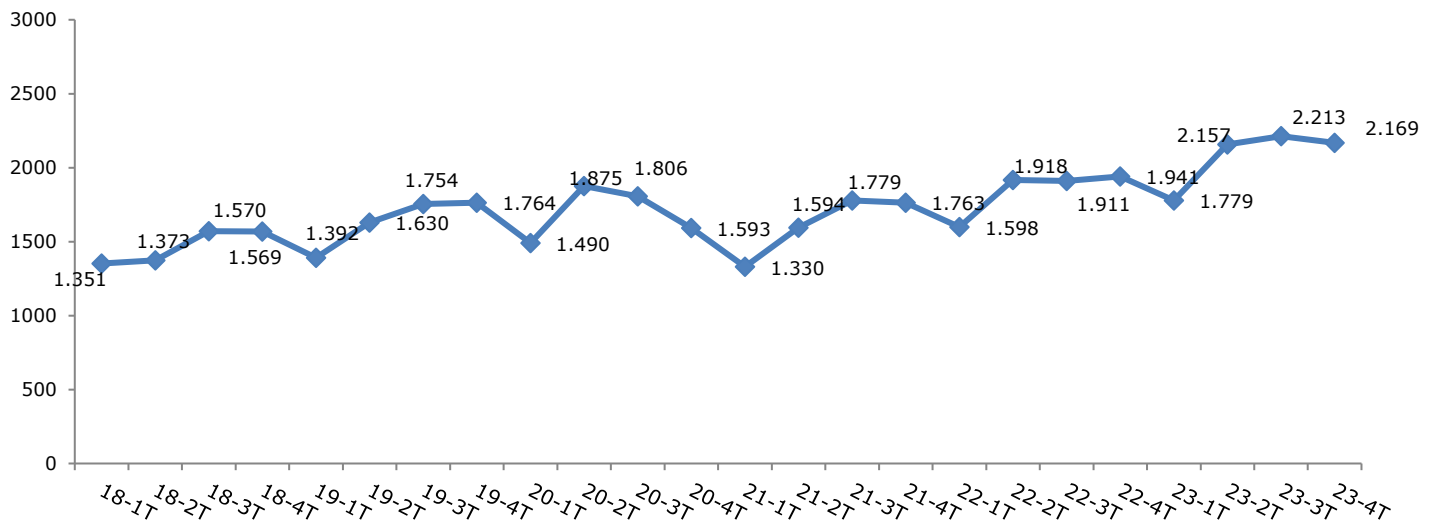
**Evolución de las solicitudes de Órdenes y Medidas, (Arts.544 Ter y 544-bis)
ADOPTADAS:**

Porcentaje de órdenes y medidas (Arts.544-Ter y Bis) adoptadas



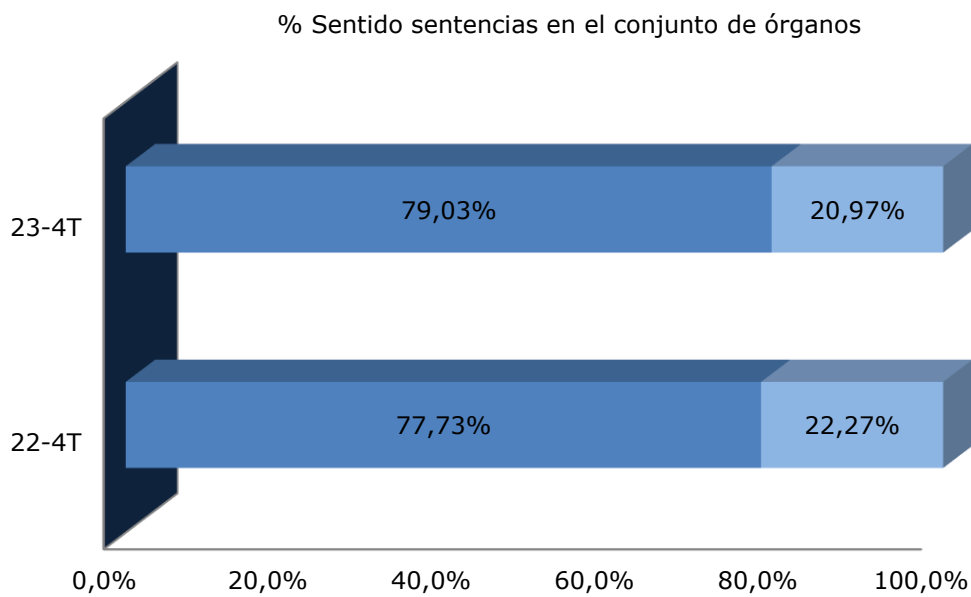
Órdenes de protección SOLICITADAS en los juzgados de guardia,
(evolución real), viene dada por el siguiente gráfico:

Evolución trimestral de solicitudes de Órdenes de protección en los Juzgados de guardia



Evolución de las Sentencias en el conjunto de Órganos

Considerando el conjunto de sentencias en primera instancia (tanto los procesos por delito en los juzgados de violencia contra la mujer, como los procesos abreviados en los juzgados de lo penal, y los procedimientos abreviados, sumarios y de jurado en las audiencias provinciales) el porcentaje de condenatorias tiene un ligero ascenso respecto al mismo trimestre del año anterior.



Siendo la Evolución de las Sentencias desde el año 2018

Porcentaje de Condenas

